

Comment utiliser l'espace personnel Vigilab ?

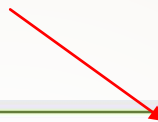
L'espace Vigilab facilite l'accès aux résultats, donne une vue d'ensemble et permet donc une amélioration continue.

Connectez-vous

2

Rendez-vous sur notre site internet :
<https://www.vigilab.com/>

Cliquer ici



Vigilab
ANALYSES - CONSEILS - FORMATIONS

Accueil Le laboratoire Services Actualités Documentation Boutique en ligne Contactez-nous

recherche ...

Résultats en ligne

Environnement

- > Rejets industriels
- > qualité de l'air
- > Désinfection par voie aérienne

En savoir plus

+
Impartialité
Notre laboratoire est privé, nous pouvons donc intervenir en totale indépendance

Service client
Au delà de l'analyse, nous nous attachons à vous accompagner. Le laboratoire fonctionne 365 j/an

Fiabilité
Notre accréditation COFRAC (Essais, 1-1644, portée disponible sur www.cofrac.fr) vous assure de notre compétence.

€
Coûts maîtrisés
Pour la pérennité de notre partenariat client, nous vous assurons un rapport qualité/prix sans équivalent

Confidentialité
Nous assurons la confidentialité des données liées à votre activité ou vos produits

LiMSEO
LIMS.FR - Portail

Nom utilisateur

Mot de passe

Connexion

[Mot de passe oublié ?](#)

Utilisez les
identifiants fournis
par le laboratoire

Page d'accueil

3

Cliquez ici pour consulter vos résultats

The screenshot displays the VIGILAB / Vigilab test interface. On the left is a navigation menu with sections: LIMS (Accueil, Déconnexion, Masquer le menu), Services (Consultation des résultats), and Administration (Gestion des utilisateurs, Mes documents). The 'Consultation des résultats' option is highlighted with a red box and a red arrow pointing to the text 'Cliquez ici pour consulter vos résultats'. The main content area shows a 'Planning' tab and a 'Calendrier de consommation' for September 2022. The calendar table shows analysis counts for each day.

Calendrier de consommation						
September, 2022						
Mon	Tue	Wed	Thu	Fri	Sat	Sun
29	30	31	1	2	3	4
			Analyses : 0	Analyses : 0	Analyses : 0	Analyses : 0
5	6	7	8	9	10	11
Analyses : 0	Analyses : 0	Analyses : 0	Analyses : 0	Analyses : 0	Analyses : 0	Analyses : 0
12	13	14	15	16	17	18
Analyses : 0	Analyses : 0	Analyses : 0	Analyses : 0	Analyses : 0	Analyses : 0	Analyses : 0
19	20	21	22	23	24	25
Analyses : 0	Analyses : 0	Analyses : 0	Analyses : 0	Analyses : 0	Analyses : 0	Analyses : 0
26	27	28	29	30	1	2
Analyses : 0	Analyses : 0	Analyses : 0	Analyses : 0	Analyses : 0		
3	4	5	6	7	8	9

Page d'accueil vous permettant d'accéder à toutes les fonctionnalités

Votre espace personnel vous permet de consulter tous vos résultats d'analyses en un rien de temps.

Filterer les résultats que vous souhaitez consulter par rapport au service (hydrologie, agroalimentaire...) et grâce à plusieurs mode de recherche.

The screenshot displays the VIGILAB / Vigilab test interface. On the left is a blue sidebar menu with sections: LIMS (Accueil, Déconnexion, Masquer le menu), Services (Consultation des résultats), and Administration (Gestion des utilisateurs, Mes documents). The main content area has a header 'VIGILAB / Vigilab test' and a navigation bar with icons for 'Options de recherche' (Indicateurs, Synthèse, Rapports d'analyse, Rapports composés, Fiches de non-conformités, Résultats non-conformes, Résultats partiels, Statistiques, Cartes de contrôle, Export Excel personnalisé). Below this is a 'Recherche rapide' section with buttons for 'Création d'un filtre de recherche' and 'Création d'un modèle d'affichage'. The search form includes: 'Sélectionner un service :' with a dropdown set to 'Agro-alimentaire'; 'Sélectionner le demandeur d'analyse :' with a text input and a 'Clients archivés' checkbox; 'Sélectionner un mode de recherche :' with radio buttons for 'Sélectionner les analyses en date de' (selected), 'Rechercher les nouveaux rapports d'analyses validés', 'Rechercher tous les résultats prévus pour le', 'Recherche les résultats non conformes prévus pour le', 'Rechercher par factures *', 'Rechercher par dossier *', 'No interne *', and 'Rechercher les échantillons *'. The 'Sélectionner les analyses en date de' option is configured with 'Analyse' as the category and a date range from '01/01/22' to '05/09/22'. Other date fields are set to '05/09/22'. There are also input fields for 'Rechercher par factures *', 'Rechercher par dossier *', and 'Rechercher les échantillons *'. At the bottom, there are fields for 'Mes filtres de recherche (sélectionnez 1 ou plusieurs filtres) : OU' and 'Mes modèles d'affichage :'. A red box highlights the search form area, and a red arrow points from the text on the right to the 'Création d'un filtre de recherche' button.

VIGILAB / Vigilab test

Options de recherche

Indicateurs Synthèse Rapports d'analyse Rapports composés Fiches de non-conformités Résultats non-conformes Résultats partiels Statistiques Cartes de contrôle Export Excel personnalisé

Recherche rapide Création d'un filtre de recherche Création d'un modèle d'affichage

Sélectionner un service :
Agro-alimentaire

Sélectionner le demandeur d'analyse :
Clients archivés

Sélectionner un mode de recherche :

Sélectionner les analyses en date de Analyse 01/01/22 au 05/09/22

Rechercher les nouveaux rapports d'analyses validés

Rechercher tous les résultats prévus pour le 05/09/22

Recherche les résultats non conformes prévus pour le 05/09/22

Rechercher par factures *

Rechercher par dossier *

No interne *

Rechercher les échantillons *

* : soit un nombre, soit une suite de nombres séparés par des virgules, soit un intervalle de type A-B

Mes filtres de recherche (sélectionnez 1 ou plusieurs filtres) : OU

Mes modèles d'affichage :

Page d'accueil vous permettant d'accéder à toutes les fonctionnalités

VIGILAB / Vigilab test

Options de recherche

Indicateurs Synthèse Rapports d'analyse Rapports composés Fiches de non-conformités Résultats non-conformes Résultats partiels Statistiques Cartes de contrôle Export Excel personnalisé

Recherche rapide **Création d'un filtre de recherche** ← création d'un modèle d'affichage

▼Tout déplier | ▲Tout replier

Enregistrer dans "Mes Filtres"

▼Caractéristiques générales du produit :

Dénomination échantillon Egal à

No interne Egal à

Code produit Egal à

Type de dossier Bon de livraison Classique CLIN Egal à

Type d'analyse JO DLC Egal à

Priorité faible haute Normale Egal à

Nom échantillon Egal à

Nom du fabricant Egal à

Pour plus de précision dans votre recherche utilisez les 2 onglets suivants.

VIGILAB / Vigilab test

Options de recherche

Indicateurs Synthèse Rapports d'analyse Rapports composés Fiches de non-conformités Résultats non-conformes Résultats partiels Statistiques Cartes de contrôle Export Excel personnalisé

Recherche rapide Création d'un filtre de recherche **Création d'un modèle d'affichage**

Tri et regroupement des analyses :

Tri 1 : Croissant

Tri 2 : Croissant

Sélectionner les champs à afficher :

Gamme Libellé canevas

ID Canevas Service

Code produit Libellé produit

Marque Enseigne

Sous famille Interprétation générale

Raison sociale Date de réception (prélèvement)

Date de validation technique Date de signature du rapport

Date de prélèvement Date impression rapport

Date mail Date de fin d'analyse

Signataire Adresse

Code postal Ville

TVA intracomunautaire Abréviaton conclusion

Activité Id dossier

Cible No interne

Nom échantillon Nom du fabricant

Numéro d'agrément Date fabrication

Revenir en haut de page

Affichez tous vos résultats d'analyses correspondant à votre filtre de recherche

6

Options de recherche

Indicateurs Synthèse Rapports d'analyse Rapports composés Fiches de non-conformités Résultats non-conformes Résultats partiels Statistiques Cartes de contrôle Export Excel personnalisé

VIGILAB / Vigilab test

Description de la recherche

Recherche des analyses du 01/01/22 au 05/09/22

Service : Agro-alimentaire

[Modifier la recherche](#)

[Export Excel](#)

[Export Access](#)

Exportez vos résultats avec Excel

Résultat de la recherche : 8 analyse(s)

Synthèse

Rapports d'analyse

Rapports composés

Fiches de non-conformités

Canevas d'analyses

Résultats non-conformes

Statistiques

Cartes de contrôle

Historique des rapports d'analyses

<input type="checkbox"/>	N°	Demandeur	Nature	Analysé le	Progression	Conformité	Libératoire
<input type="checkbox"/>	419899	1234	salade composée de jeunes pousses, lardons et quinoa	11/02/2022	Echantillon de qualité non satisfaisante.	❗	🟢
<input type="checkbox"/>	419900	1234	Steak haché haricots verts sauce roquefort	21/02/2022	Echantillon de qualité acceptable.	🟢	🟢
<input type="checkbox"/>	419901	1234	Steak haché haricots verts sauce roquefort	21/02/2022		🟢	🟢
<input type="checkbox"/>	419902	1234	Steak haché haricots verts sauce roquefort	21/02/2022		🟢	🟢
<input type="checkbox"/>	419903	1234	Steak haché haricots verts sauce roquefort	21/02/2022		🟢	🟢
<input type="checkbox"/>	419904	1234	Steak haché haricots verts sauce roquefort	21/02/2022		🟢	🟢
<input type="checkbox"/>	419905	1234	Saucisson sec de sanglier	29/08/2022	Echantillon de qualité non satisfaisante.	❗	🟢
<input type="checkbox"/>	436607	1234	Crème glacé vanille	05/09/2022	En cours : 0 / 5 (0%)	⚪	⚪

[Revenir en haut de page](#)

Ouvrez vos rapports d'essais que vous souhaitez consulter

Visualisez l'avancement de vos analyses

Visionnez la conformité de tous vos produits

Ayez une vue d'ensemble sur vos résultats d'analyses

7

Options de recherche

Indicateurs **Synthèse** Rapports d'analyse Rapports composés Fiches de non-conformités Résultats non-conformes Résultats partiels Statistiques Cartes de contrôle Export Excel personnalisé

Résultat de la recherche : 7 analyse(s)

Indicateurs Rapports d'analyse Rapports composés Fiches de non-conformités Canevas d'analyses Résultats non-conformes Statistiques Cartes de contrôle Historique des rapports d'analyses																							
<input type="checkbox"/>	N°	Demandeur	Nature	Analysé le	Conformité	Libérateur	Salmonella spp	Listeria monocytogenes (recherche)	Listeria monocytogenes (dénombrement)	Entérobactéries présumées à 30°C	Escherichia coli	Flore aérobie mésophile	Bactéries lactiques mésophiles	Staphylocoques coagulase +	Ratio flore aérobie / flore lactique	Bacillus cereus présumés	Anaérobies sulfito-réducteurs	Aspect	Odeur	Traitement spécifique SM	Activité de l'eau (Aw)	pH	
<input type="checkbox"/>	419899	1234	salade composée de jeunes pousses, lardons et quinoa	11/02/2022	🚫	🟢	Non détecté(e) / 25 g		< 30 UFC / g		Présence < 40 UFC / g	12 000 000 UFC / g	300 000 UFC / g	100 UFC / g	40.	3 500 UFC / g	Présence < 40 UFC / g						
<input type="checkbox"/>	419900	1234	Steak haché haricots verts sauce roquefort	21/02/2022	🟢	🟢			< 30 UFC / g		< 10 UFC / g	5 000 000 UFC / g	230 000 UFC / g	< 10 UFC / g	22.	< 100 UFC / g	< 10 UFC / g	Normal	Normale				
<input type="checkbox"/>	419901	1234	Steak haché haricots verts sauce roquefort	21/02/2022	🟢	🟢			< 30 UFC / g		< 10 UFC / g	3 000 000 UFC / g	< 10 000 UFC / g	< 10 UFC / g	> 100	< 100 UFC / g	< 10 UFC / g	Normal	Normale				
<input type="checkbox"/>	419902	1234	Steak haché haricots verts sauce roquefort	21/02/2022	🟢	🟢			< 30 UFC / g		< 10 UFC / g	1 000 000 UFC / g	< 10 000 UFC / g	60 (nombre estimé) UFC / g	> 100	< 100 UFC / g	< 10 UFC / g	Normal	Normale				
<input type="checkbox"/>	419903	1234	Steak haché haricots verts sauce roquefort	21/02/2022	🟢	🟢			< 30 UFC / g		< 10 UFC / g	950 000 UFC / g	< 10 000 UFC / g	< 10 UFC / g		< 100 UFC / g	< 10 UFC / g	Normal	Normale				
<input type="checkbox"/>	419904	1234	Steak haché haricots verts sauce roquefort	21/02/2022	🟢	🟢			< 30 UFC / g		< 10 UFC / g	220 000 UFC / g	340 000 UFC / g	< 10 UFC / g		< 100 UFC / g	< 10 UFC / g	Normal	Normale				
<input type="checkbox"/>	419905	1234	Saucisson sec de sanglier	29/08/2022	🚫	🟢	Non détecté(e) / 25 g	Détecté(e) / 25 g		< 100 UFC / g										Conforme	0.91	5.2	

Consulter directement vos rapports d'analyses

8

VIGILAB / Vigilab test

Options de recherche

Indicateurs Synthèse **Rapports d'analyse** Rapports composés Fiches de non-conformités Résultats non-conformes Résultats partiels Statistique

Recherche rapide Création d'un filtre de recherche Création d'un modèle d'affichage

Sélectionner un service :
Agro-alimentaire

Sélectionner le demandeur d'analyse :
Clients archivés

Sélectionner un mode de recherche :
 Sélectionner les analyses en date de Analyse 01/01/22 au 05/09/22
 Rechercher les nouveaux rapports d'analyses validés 05/09/22
 Rechercher tous les résultats prévus pour le 05/09/22
 Recherche les résultats non conformes prévus pour le
 Rechercher par factures *
 Rechercher par dossier *
 No interne *
 Rechercher les échantillons *

* : soit un nombre, soit une suite de nombres séparés par des virgules, soit un intervalle de type A-B

Mes filtres de recherche (sélectionnez 1 ou plusieurs filtres) : OU
Mes modèles d'affichage :



Vigilab

ANALYSES - CONSEILS - FORMATIONS

BASTIA, le 01 septembre 2022

RAPPORT D'ESSAI N° 1234 [419905 - 419905]

N° échantillon: 
N° client: 1234 - Client test

Client Test
adresse client test
29000 quimper

SAUCISSON SEC DE SANGLIER

Echantillon :

Informations transmises par le client

Nom du fabricant : Charcuterie de là haut en haut de la montagne

Date fabrication : 01/01/22

Date de conditionnement : 11/02/22

DLC/DDM : 01/06/22

Numéro de lot : 010122

Etape de production : Produit fini mis sur le marché

Emballage du produit : Emballage stérile laboratoire (protection conforme)

Prélèvement :

Informations transmises par le client hors transport et contrôle à réception.

Prélevé par : Client

Prélèvement le : 29/08/22 , 08:00

Transporté par : Romain BOYER

Réception laboratoire le : 29/08/22 , 13:00. T°C : 3.5 °C

Lieu de prélèvement : Stock , Séchoir

Résultats :

Analysé le : 29/08/22 ,

Cahier des charges : CHCR-FICT / Saucisse sèche ou saucisson sec - Critères FICT du 16/07/2009

Paramètres	Méthodes	Résultats	Critères	Unités	Conclusions
Analyses microbiologiques					
Salmonella spp	BRD 07/11 - 12/05	Non détecté(e)	Non détecté(e)	/ 25 g	Satisfaisant
Listeria monocytogenes (recherche)	BRD 07/16 - 01/09	Détecté(e)	Non détecté(e)	/ 25 g	Non satisfaisant
Entérobactéries présumées à 30°C	NF V08-054	< 100	< 1000	UFC / g	Satisfaisant
Analyses physicochimiques					
Activité de l'eau (Aw)	NF ISO 18787	0.91	< 0.92	/	/
pH	NF V04-408	5.2	/	/	/

Conclusion :

Echantillon de qualité non satisfaisante.

Une étude démontrant que le taux de Listeria est inférieur à 100 UFC/g tout au long de la durée de conservation (R 2073/2005 CE) est nécessaire pour poursuivre la commercialisation. Sinon la mise sur le marché n'est pas acceptable, la non-conformité doit être déclarée aux services compétents.



Listeria sp et L. monocytogenes:

Une fiche d'information est disponible sur www.vigilab.com en suivant ce lien ou en scannant le QR-Code.



Notification aux services de l'état réalisable en

ligne : https://agriculture-portail.6tzen.fr/loc_fr/default/requests/Cerfa%2015989

Romain BOYER
Responsable Scientifique

Création automatique des fiches de non-conformités suite à un résultat non conforme

9

VIGILAB / Vigilab test

Options de recherche

Indicateurs Synthèse Rapports d'analyse Rapports composés **Fiches de non-conformités** Résultats non-conformes Résultats partiels Statistiques

Recherche rapide Création d'un filtre de recherche Création d'un modèle d'affichage

Sélectionner un service :
Agro-alimentaire

Sélectionner le demandeur d'analyse :
Clients archivés

Sélectionner un mode de recherche :

- Sélectionner les analyses en date de **Analyse** 01/01/22 au 05/09/22
- Rechercher les nouveaux rapports d'analyses validés
- Rechercher tous les résultats prévus pour le 05/09/22
- Rechercher les résultats non conformes prévus pour le 05/09/22
- Rechercher par factures *
- Rechercher par dossier *
- No interne *
- Rechercher les échantillons *

* : soit un nombre, soit une suite de nombres séparés par des virgules, soit un intervalle de type A-B

Mes filtres de recherche (sélectionnez 1 ou plusieurs filtres) : OU

Mes modèles d'affichage :

Fiche de Non-conformité		
Réf. : EN 500.002.08	Date de création : 07/98	Page 1/1
	Date de modif. : 05/06	

Fiche N° :

1- Enregistrement de l'incident qualité / réclamation client :

Emetteur:LABORATOIRE VIGILAB **Destinataire:**1234-CLIENT TEST
N° analyse:419905 / SAUCISSON SEC DE SANGLIER
Codification/Identification: /
Analysé le:29/08/22 **Fabriqué le:**01/01/22
DLC:01/06/22 **Lot:**010122

RECHERCHE	RÉSULTAT	CRITÈRE	INTERPRÉTATION
- Listeria monocytogenes (recherche)	Détecté(e)/ 25 g	0	Echantillon de qualité non satisfaisante.

2- Action(s) curative(s)

3- Action(s) corrective(s)

Commentaires / analyses des causes :

Vérification de la gestion de l'incident qualité ou de la réclamation client

Dossier soldé le :		Visa service qualité
--------------------	--	----------------------

Document à conserver pendant 3 ans

Pour plus de facilité lors des bilans annuels, l'espace Vigilab vous calcul vos statistiques

VIGILAB / Vigilab test

Options de recherche

Indicateurs Synthèse Rapports d'analyse Rapports composés Fiches de non-conformités Résultats non-conformes Résultats partiels **Statistiques** Cartes de contrôle Export Excel personnalisé

Recherche rapide Création d'un filtre de recherche Création d'un modèle d'affichage

Sélectionner un service :
Agro-alimentaire

Sélectionner le demandeur d'analyse :
Clients archivés

Sélectionner un mode de recherche :
 Sélectionner les analyses en date de **Analyse**
 Rechercher les nouveaux rapports d'analyses validés
 Rechercher tous les résultats prévus pour le
 Recherche les résultats non conformes prévus pour le
 Rechercher par factures *
 Rechercher par dossier *
 No interne *
 Rechercher les échantillons *

* : soit un nombre, soit une suite de nombres séparés par des virgules, soit un intervalle de type A-B

Mes filtres de recherche (sélectionnez 1 ou plusieurs filtres) : **OU**

Mes modèles d'affichage :

Description de la recherche

Recherche des analyses du 01/01/22 au 02/09/22
Client : Client Test
Service : Agro-alimentaire

[Modifier la recherche](#) [Impression PDF](#)

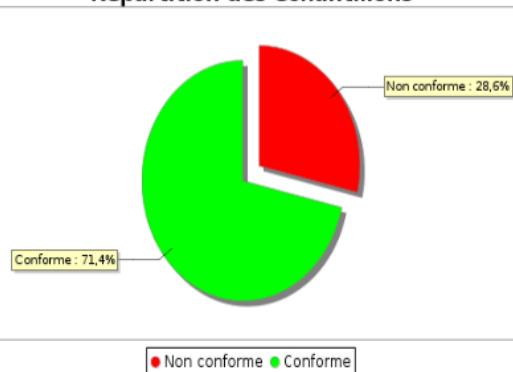
Pour plus de facilité lors des bilans annuels, l'espace Vigilab vous calcule vos statistiques

11

1. RÉPARTITION DES ÉCHANTILLONS

Conformités	Total	Pourcentage
Conforme	5	71.4%
Non conforme	2	28.6%

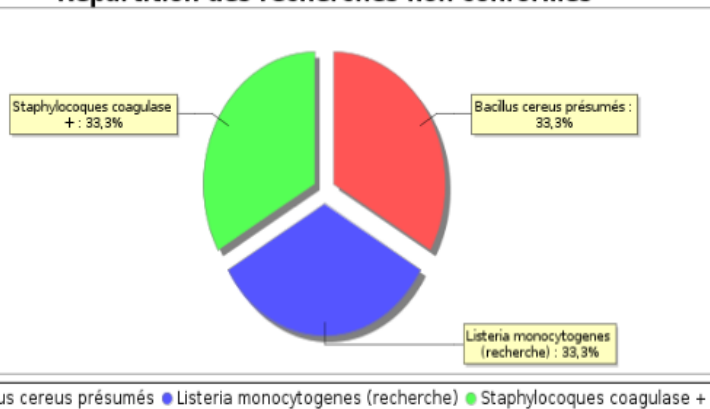
Répartition des échantillons



3. RÉPARTITION DES RECHERCHES NON CONFORMES

Recherches	Total	Pourcentage
Bacillus cereus présumés	1	33.3%
Listeria monocytogenes (recherche)	1	33.3%
Staphylocoques coagulase +	1	33.3%

Répartition des recherches non conformes



STATISTIQUES

Recherche des analyses du 01/01/22 au 02/09/22

Le 02/09/22

DESCRIPTION DE LA RECHERCHE :

- **Date début** : 01/01/22
- **Date fin** : 02/09/22
- **Client** : Client Test
- **Service** : Agro-alimentaire

RÉSULTATS :

- Nombre total d'échantillons : 7
- Nombre total d'échantillons conformes : 5soit 71.4%
- Nombre total d'échantillons non conformes : 2soit 28.6%
- Nombre total d'échantillons non interprétables : 0soit 0%
- Nombre total d'échantillons sans conclusion : 0soit 0%
- Nombre total de recherches : 63
- Nombre total de recherches conformes : 60soit 95.2%
- Nombre total de recherches non conformes : 3soit 4.8%
- Nombre total de recherches non interprétables : 0soit 0.0%
- Nombre total de recherches sans conclusion : 0soit 0.0%

SOMMAIRE * :

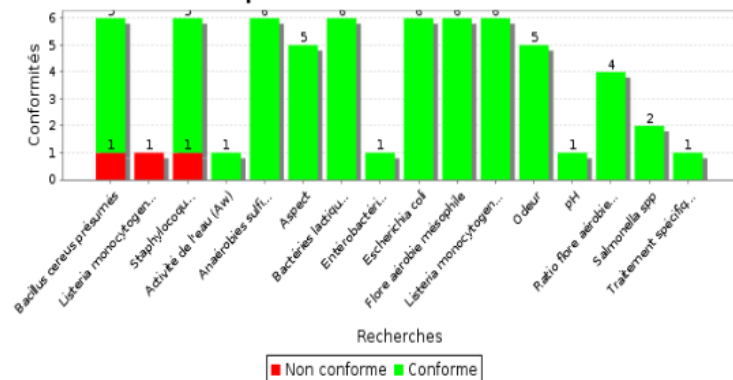
1. Répartition des échantillons 2
2. Répartition des recherches 3
3. Répartition des recherches non conformes 4
4. Récapitulatif des échantillons non conformes 5

* : cliquez directement sur les éléments du sommaire pour accéder à la page voulue.

2. RÉPARTITION DES RECHERCHES

Recherches	Total	Conforme	Non conforme	Non interprétable	Sans conclusion
Activité de l'eau (Aw)	1	1	1.0%		
Anaérobies sulfito-réducteurs	6	6	0.5%		
Aspect	5	5	7.9%		
Bacillus cereus présumés	6	5	7.9%	1	1.0%
Bactéries lactiques mésophiles	6	6	0.5%		
Entérobactéries présumées à 30°C	1	1	1.0%		
Escherichia coli	6	6	0.5%		
Flore aérobie mésophile	6	6	0.5%		
Listeria monocytogenes (dénombrement)	6	6	0.5%		
Listeria monocytogenes (recherche)	1			1	1.0%
Odeur	5	5	7.9%		
Ratio flore aérobie / flore lactique	4	4	6.3%		
Salmonella spp	2	2	3.2%		
Staphylocoques coagulase +	6	5	7.9%	1	1.0%
Traitement spécifique SM	1	1	1.0%		
pH	1	1	1.0%		
TOTAL	63	60	95.2%	3	4.8%

Répartition des recherches



4. RÉCAPITULATIF DES ÉCHANTILLONS NON CONFORMES

Echantillon de qualité non satisfaisante : 2 analyse(s)

Analyse	Nature	Date analyse	Paramètres	Résultats	Critères
419899	salade composée de jeunes pousses, lardons et quinoa	11/02/22	• Bacillus cereus présumés • Staphylocoques coagulase +	3 500 100	500 100
419905	Saucisson sec de sanglier	29/08/22	• Listeria monocytogenes (recherche)	Détecté(e)	Absence